



# やまびこ通信

campii  
daito  
NO. 343

やまびこ:『子ども・自然・大人をつなぐ通信』です。飯盛山の中にある野外活動センターを中心に、大東市の自然や動物・生きものなどを月に1回、楽しく紹介します。

色々なことが  
あったから!



## 6月1日は気象記念日



6月1日は天気に関わる大切な日です! 1875年の6月1日、日本初の気象台「東京気象台」が設置され、東京で気象と地震の観測が開始されました。そして9年後の1884年の6月1日には、日本で最初の天気予報が発表されました。このような出来事を記念とし、中央気象台が1942年(昭和17年)に6月1日を気象記念日と制定しました。

ちなみに…初めての天気予報は

**全国一般風の向きは定まりなし、  
天気は変り易し(やおい)、但し(たたい)雨天勝ち**

**意味** 風の向きは定まらず、天気は変わりやすく、雨が降るかも。



この初めての予報を見ると、とても曖昧なものであまり予報とは言えないものですが、今は観測の技術もグッと上がり続け、詳しくわかるようになりましたね。更にAIの導入で、天気予報士がいらなくなっちゃう時代がくるかも?!


### ビックリ! お天気NEWS

#### コロナの影響で空が綺麗!?

新型コロナウイルス拡大防止のためのロックダウン(都市封鎖)が行われていた海外では、道を走っている車の数や、黒煙を吐き出す工場が減ったため、なんと大気汚染レベルは激減! 先月にNASA(米航空宇宙局)が観測したデータによると、ニューヨーク州などアメリカ北東部で大気の状態が2005年以来、最もきれいだったとのこと! フランスのパリでは大気汚染のレベルが46%軽減されたようです。

#### 事務局長も発見!

日本ではロックダウンはされていませんが外出が減り、空気が綺麗になっているはずですが、事務局長の牧田は、家から見える山がいつもより遠くまで見えてあんなとこまで山があるとは知らなかった! と驚いた様子でした。皆さんもたまにはゆっくりと窓の外を眺め、どこまで見えるか確認してみてください! いかがでしょうか?



#### 6月21日の夕方 日本全国で部分日食が起こります!

アフリカからアジアにかけて一部の地域では金環食が起こりますが、日本では部分食となります。

大阪での  
観測予定

欠け始め …… 16時06分  
食の最大 …… 17時10分  
食の終り …… 18時07分



太陽の形

最大食分時の太陽の形は  
こんな感じになる予想です!  
南に行くほど大きく欠けます。

次に日本で日食が起こるのは2023年4月20日で、一部地域で部分日食が起こります。その次に日本全国で部分食が起こるのは2030年6月1日! この時、北海道の大部分で金環食となります!

# 家族で防災

みんなで災害に備えよう！住編



コロナウイルス活動自粛中に、もし地震や水害などの自然災害が起こったら…  
日々の暮らしの中で命を守る術がある！家族が家にいる今だからこそ、  
被災時に役立つ技術や知識を学んで被災時の被害を少なくするためにみんなで考えよう！



コロナ複合災害対策！

コロナの感染被害は減ってきていますが、まだまだ安心はできません。その中で地震があったり、台風がきて水害の被害など様々な「複合災害」が心配されます。自然災害がおき、避難すれば、避難所で「3密(密閉・密集・密接)」になりコロナ感染の恐怖が…。

避難所では個室になるような、簡易ベットや避難所を増やし密度を減らすなど様々な対策が考えられているようですが、まずは自分で実際に災害がおこる前に、しっかり備えておきましょう！

## ① ハザードマップを確かめる



今自分がどのような場所に住んでいるのか、被害の状態や規模によってどこまで避難すればいいのを確認しておく。

## ② 3密を避けた自分の避難所の確保



3密を避けるため、避難所以外に移動距離も考え、親戚や知人宅を避難先の選択肢に入れ相手に事前に相談する。

## ③ 被害に応じて備蓄衛生用品の準備



感染予防として3密を避けた在宅避難用の備蓄とマスクやハンカチ、消毒液や体温計など、衛生用品を準備しておく。

東京防災を  
見てみよう！

東京防災の本がインターネットで全て見ることができ、ご家庭で印刷もできます。一度全てに目を通し自分が必要だと思うこと、覚えておきたいところだけ印刷をしたりしてあなたの生活や周りの環境にあった対応ができるように備えましょう。

東京防災



最初！

災害がおきたとき、やっておいたほうが良いこと

## 浴槽に水を溜める

飲み水はストックや自衛隊が給水車で給水があたりしますが、生活用水も必要！色々な場面では必要となるので、浴槽に溜めておきましょう。ただ、幼いお子さんがいるご家庭では浴槽に落ちてしまうと危ないのでお風呂場に入らないように注意しましょう。

## ブレーカーを落とす

電化製品のコードが激しい揺れで損傷した状態で通電するとショートして出火する可能性があるためブレーカーを落としましょう。また停電から復旧し、通電再開時の「通電火災」にも要注意です！避難して無人になった家から知らず知らずの間に火が広がる恐れもあります。

## トイレ

### 断水時のトイレの使い方

間違った対処をしてしまうと、トイレが汚れ衛生的によくないです！生活する上で必ず必要になるトイレなので、しっかり状況を見極めて安心・安全に対処しましょう。

断水していても『排水ができる』場合



バケツ1杯の水で排泄物を流すことが可能！

小便はまとめて流し、水を節約しましょう。トイレトーパーペーパーなどは詰まってしまうので、流さずゴミとして捨てます。

断水していても『排水ができない』場合



新聞紙はニオイも吸収するすぐれ物！常備しましょう！

ダンボールやバケツに同じように付ければ簡易トイレもできる！

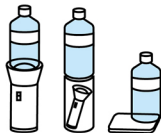
便座を上げ、ポリ袋ですっぽりおおいます。2枚目のポリ袋を便座の上からかぶせ、細かくした新聞紙や紙を重ねます。

## 灯り

### 簡易ランタンの作り方

電気が止まってしまうと夜は真っ暗で行動することができません。明るい内に夜の計画と準備をしましょう。真っ暗で長い夜に、少しでも灯りがあることで安心感が得られます。懐中電灯は一点を照らすように設計されており、部屋全体を明るくするには少し工夫が必要です。

『ペットボトルやスマートフォン』を利用する



懐中電灯の上に水の入ったペットボトルを乗せるだけでできます！懐中電灯が小さく、不安定で乗らない場合は、コップに入れてその上にペットボトルを乗せましょう。スマートフォンのライトをつけてその上にペットボトルを置いても代用できます！

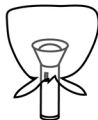


おすすめポイント！

水を牛乳などで少し白く濁らせることによって、ペットボトル全体が明るく光ります。ただ、濃すぎると光りを通さなくなるので要注意！様子を見ながら少しずつ加えましょう！

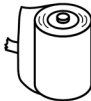
例)牛乳、カルピス、柔軟剤、石鹸  
豆乳、スポーツドリンクなど

超簡単！『ポリ袋』を利用する



懐中電灯にかぶせた白いポリ袋の持ち手を、懐中電灯に結び付けます。光がポリ袋全体に優しく広がります。

緊急事の対応！『乾電池』の大きさを換える<sup>※</sup>



単三電池→単二

タオルやハンカチなどの布を用意し、単三電池の高さに合わせて切って、巻き付けます。直径が2.6cmになったらセロハンテープで止めます。単三電池を単二に変えときは、タオルを巻いて、高さは丸めたアルミホイルで調節しましょう。

※乾電池のサイズを変えするときの注意点

(1)電池を2個以上使用する場合、全ての電池において同じサイズ、同じメーカー、同じブランドを使用し、同じ種類にて大きさを覚えて使用する。(2)交換する場合、全ての電池の交換をする。(3)懐中電灯などの内部に金属がむき出しになった機器はアルミホイルを使用しない。間違った使用方法の場合、液漏れやショート、破裂等の危険が生じます。液漏れたアルカリ電解液が皮膚に触れた場合、化学火傷を起こしたり、目に入った場合失明したりする恐れがございます。災害時に必要なサイズの乾電池を把握し、必要数を備蓄するようにしてください。



先月号でもお知らせしましたが、新型コロナウイルスの流行に伴いやまびこや各種チラシにてお知らせした行事の一部が中止や延期となりました。  
楽しみにして下さっていた方々、大変ご迷惑お掛けしますがご了承頂きますよう、よろしくお願い致します。



## 申込受付延期

- 7月24日(祝金)  
ODS: 竹で手作り流しそうめん
- 8月3日(月)～4日(火)  
C S: とことんキャンプ
- 8月29日(土)～30日(日)  
ふたりぼっちキャンプ

ジュニアリーダー講習会(JL)  
大東アドベンチャークラブ(DAC)  
令和2年度の活動について

1年を通して、活動をしているJL・DACですが、現在活動再開の目処は立っておりません。  
随時、皆様へ情報をお届けしていきます。  
ご了承くださいませよう、  
よろしくお願い致します。

## 元気が出る！キャンプソング♪ 『一人の手』

一人の小さな手 何もできないけど  
それでも みんなの手と手を合わせれば  
何かできる 何かできる

少しずつ自粛が解除されていますが、  
「3密」を避ける」「手洗い」がいの徹底」など  
1人1人ができることを継続していきましょう♪

〸 行事のお知らせを随時配信中！ 〸



大東市青少年協会ホームページ  
ODSなどのキャンプ活動についてはコチラ！

ジュニア  
リーダー  
講習会の  
最新情報は  
コチラ！



大東アド  
ベンチャー  
クラブの  
最新情報は  
コチラ！



## あっち！こっち！ 自然善報

コロナウイルス拡大防止のために臨時休館させて頂いて5月のキャンピだいたう。皆様と再びお会いできる日に向けて、施設の整備を行っております！

### マキ小屋が出来ました！

自炊やキャンプファイヤーに使用するマキの木材を収納するマキ小屋がPA広場に出来ました。元センター長のネコ先生が設計から骨組みから、わずか数日で作ってくれました!! 木材は材質や長さ別に仕分けて、1束1束まとめて、きれいに収納！子ども達がこのマキを使って、キャンプが出来る日が来ることを願うばかりです！



4月から5月のサポート会員及び寄付をしていただいた方々です！ありがとうございます！

海老沢 誠 平良 恵子 (順不同敬称略)

大東市青少年協会の活動にご理解いただき支えてくださる寄付金(一〇 3,000円から)を募集しています！お申し込みはこちらから→



### 申込み方法

行事参加には事前の申込みが必要です。  
認定NPO法人大東市青少年協会のHPからご予約をお願い致します。



大東市青少年協会 検索



スマートフォン  
から簡単申込み

### お問い合わせ

認定NPO法人 大東市青少年協会  
TEL: 072-874-5165  
FAX: 072-886-3152  
受付時間: 12～21時 (第2木曜日を除く)

〒574-0036  
大阪府大東市末広町1-301  
生涯学習センターアクロス1F



あかひがまて50周年  
50th ANNIVERSARY

Twitter

Facebook



<http://www.ysdnet.ne.jp/ysdnet/>

※お申込の紙、頂く情報は、大東市青少年協会の用途以外は使用致しません。