



# やまびこ通信

campii  
daito  
NO. 346

やまびこ:『子ども・自然・大人をつなぐ通信』です。飯盛山の中にある野外活動センターを中心に、大東市の自然や動物・生きものなどを月に1回、楽しく紹介します。




## NEW アイテム! 焚き火台セット

ソロキャンに  
おすすめ!

貸出はじめました! in キャンピィ

最近キャンピィではテント等のギアを持ち込み、自分スタイルを楽しむキャンパーさんが増えてきました。そんな中、『キャンプを始めたばかりで、まだ慣れていない』『何を用意すればいいかわからない』『荷物が多くなると大変』という方に、もっと手軽に楽しんでいただけるよう、この夏からの貸出Newアイテムを紹介します!



焚き火台セット (1コマ)

- ① 椅子
  - ② サイドテーブル
  - ③ 薪
  - ④ 焚き火台
- 各1…2,000円

各料金 (1コマ)

- ① 椅子 ……………500円
- ② サイドテーブル ……500円
- ③ 薪 ……………800円
- ④ 焚き火台 ……………500円



2人でキャンプする場合は…  
『焚き火台セット』と  
『椅子×1脚』でお得に  
備品を借りよう!

貸出枠:1コマの時間帯は日帰り(10時~16時)、宿泊(16時~翌10時)。16時から翌日16時まで使いたい場合は2コマ(宿泊+日帰り)になります。

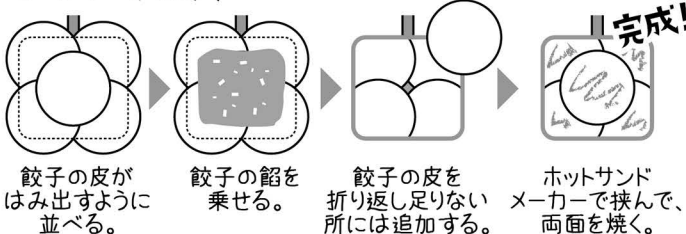
ホットサンド  
メーカー  
デビュー!



貸出500円/日

朝ごはんにもってこいのホットサンドメーカーの貸出を始めました。パンに好きな具材を挟んで温めれば、あっという間に美味しいホットサンドの出来上がり! その他にも色々なものが作れます。色々焼いてみたいというそのあなた! ホットサンドメーカーで作れるおすすめレシピを紹介します♪

### ジャンボ餃子 ホットサンドメーカーを使って作ってみよう!



### アレンジレシピ アイデア

- 油揚げ(ネギ)はさみ焼き
  - 広島焼き
  - 焼きおにぎり
  - チーズダッカルビ
  - ホットケーキ
  - アップルパイ などなど
- なんでも挟んで焼ける  
ので試してみてください!

# 家族で防災

みんなで災害に備えよう!番外編

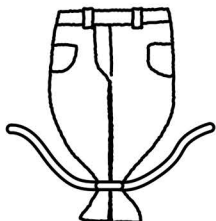


荷物を  
運ぼう!

スーパーの袋が有料化され、エコバックの利用が増えてきていますね!災害時に食事や水の配給があった時に、持ち運ぶ袋がなくて困ることもあるかもしれません。いざという時、荷物を運ぶリュックの作り方を確認しておきましょう。

## ズボンを使ってエコリュック

用意するもの:長ズボン、ひも(2m程度)



①ズボンの両裾をひもで結びます。  
※しっかり結びましょう!



②ズボンの膝あたりで折り返し、ひもの残り部分をベルト通しに通します。

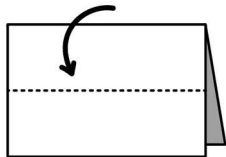
物だけでなくビニール袋を入れれば直接水を入れて運ぶこともできます!



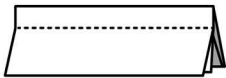
③ウエスト部分から荷物を入れて、荷物が落ちないようにひもを結び、ズボンの両足部分を肩ベルトにして背負えば、リュックの完成です!

## 新聞紙の小物入れ

用意するもの:新聞紙(2面分)には脱臭効果があります。~~~~~



①新聞紙を広げ半分に折り、さらにもう半分に折ります。




②上から約4cmの折り目をつけます。



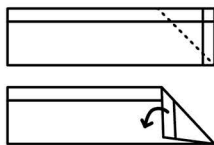
③②の折り目にそって外側に折りあげます。



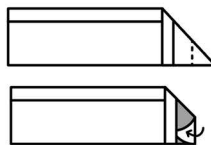
④2枚の辺を約2cmほど外側に折ります。



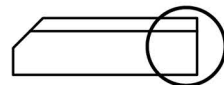
⑤端を約2cm折ります。



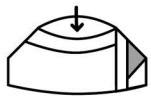
⑥さらに三角に折ります。



⑦三角の端を折り2cm折った部分にしっかり差し込みます。



⑧裏返して、反対側の端も同じように⑤～⑦まで折ります。



⑨両端が折れたら上から底の部分を押し立てようように安定させれば出来上がり!

完成!

底を広げられるので見た目より多く物を入れられます!しかも口の部分の幅が狭く作られているので、小物を入れても中身がこぼれにくい!ゴミ箱としても使え、口を閉じられるので匂いも抑えられます。

他にもいろんな折り方があります。調べてみてね!



# 『夏休み1DAYキャンプ』が行われました!

『夏休み1DAYキャンプ』とは?

新型コロナウイルス流行の影響で私たちの環境は大きく変化しました。環境の変化に少なからずストレスを抱えているであろう子どもたち。大東市青少年協会として何かできないか?と、誕生したのが学校単位で行なう『夏休み1DAYキャンプ』です。

キャンプ場という自然の中で身も心も解放して思いっきり遊び、リフレッシュしてもらおう!というねらいで実施しました。大きな声を出すソングやキャンプファイヤー、喜びの『ハイタッチ』はできませんが、お昼にはソーシャルディスタンスを守りながらカレーを作り、密を避けるためグループ別でクラフトとザリガニ釣りを行なっていました。



この夏リーダーデビューした、ジャンプちゃんに『夏休み1DAYキャンプ』の様子をレポートしてもらいました!



カレー作りでは普段体験できないかまどでの自炊や、初めて使う包丁など、子どもたちにとってはとても新鮮で楽しい時間でした。子どもたちと作ったカレーはすごく美味しかったです。

その後のチーム別プログラムではクラフトチームとザリガニ釣りチームに分かれて、それぞれのプログラムを楽しみました。クラフトでは色付けた塩を綺麗に重ねてつくるソルトキャンドルを作りました。ザリガニ釣りでは枝に糸をくりつけて自分で竿を作りザリガニを釣りました。2チームともみんなとても楽しそうでした。

私は今回が初めて子どもと関わるキャンプでした。子どもたちの嬉しそうな表情をたくさん見れてとても楽しかったです。



## あっち! こっち! 修繕善報告

### 展示用の棚ができました!

8月より体験プログラムやクラフトの利用が大幅に増えました。また、飯盛城跡の御城印や缶バッジの販売も行うことになりました。それに伴い、事務所の受付横に展示棚が必要になり、スーパー協会の『おっくん』にやんにゃんが2日間をかけて2人だけで棚を作ってくれました。ありがとうございました!



### 赤アーチの階段が修繕されました!

キャンピ大賑わいの夏の朝に赤アーチのデッキ部分の階段が破損してしまいました。デッキ付きで大人気のアーチだったため、老朽化が進んでいたようです。急いで直さないと、どうしよう...と困っているとネコ先生が、半日もかからず階段を修繕してくれました。おかげで夕方からの利用も無事出来ました!



のっこの!  
どんどん  
キャンピを  
綺麗にして  
いくよ~!

7月から8月のサポーター会員及び寄付をいただいた方々です!ありがとうございます!

三原 由香 奥野 信子 北井 清文 小原 邦夫 阪中 玄 佐藤 登 高尾 孝信

高尾 由希子 西畑 敬一 森 孝志 松本 みさと 松本 歩

土方 竜子 當麻 博之 牧田 恵美 鈴木 一平 谷野 愛香 西畑 通子

坂本 勝利 南部 和彦 山本 晃洋

(順不同敬称略)



認定NPO法人 大東市青少年協会は、私たちの活動にご理解いただき支えてくださる寄付金(一口3,000円から)を募集しています! お申し込みはこちらから→





9月と聞くと秋をイメージしますが、  
まだまだ暑い日が続きますね。  
飯盛山は、地上より2~3℃気温が下がります。  
月を見に、涼みに、ぜひお越しください♪

**ODS(アウトドアスクール)**

**みんなでつくろう! 森の美術館**

日時：10/25(日)9:00~16:00

ネット受付日：好評受付中!  
場 所：キャンピィだითう及び周辺  
参加費：2,500円  
対 象：小・中学生 定員：60名



どんぐりや落ち葉など秋の自然の物でアート作品を作り、森の美術館を作ろう♪

**高校生限定**

**高校生キャンプ**

日時：10/31(土)13:00  
~11/1(日)17:00

ネット受付日：9/7(月)12時~  
場 所：キャンピィだითう及び周辺  
参加費：2,000円  
対 象：高校生 定員：30名



高校生による高校生だけのキャンプ! 新たな出会いや発見がたくさん! みんなで楽しもう☆

**ODS番外編! おとな部 おとな・ファミリー対象**

**お味噌作りを楽しむ会**

日時：11/29(日)10:00~16:00  
ネット受付日：10/7(水)12:00~  
場 所：キャンピィだითう及び周辺  
参加費：おとな2,000円・3歳~中学生1,800円  
1~2歳1,000円+別途材料費  
定 員：70名



国産の大豆、麴、塩を使って味噌作り。他にもクラフトや昼食にお味噌料理が味わえます♪  
※現地集合・現地解散となります。お子様だけの参加はできません。

**小学生・中学生・高校生対象**

**あそびフリースペース**

毎月 第2・4水曜日 14:30~19:30  
9月は23日(水)が休館日のため、  
9日(水)と24日(木)に開催



場 所：大東市立総合文化センター2F「こみっぺいさろん」  
参加費：無料 対象：小・中学生、高校生  
その他：予約不要・マスク着用要・室内定員12名・室内飲食不可

宿題、室内遊び、自習など自由に過ごせます! 職員が常駐しています。気軽に立ち寄ってみてくださいね。

< 行事予定表 >

\*\*\*9月\*\*\*



- 1
- 2
- 3
- 4
- 5
- 6
- 7
- 8
- 9
- 10
- 11
- 12
- 13
- 14
- 15
- 16
- 17
- 18
- 19
- 20
- 21
- 22
- 23
- 24
- 25
- 26
- 27
- 28
- 29
- 30



ODS ペットボトルロケット

★高校生キャンプ 受付開始

○あそびフリースペース

ODAC メモリアル例会  
(12~13)



ODAC 入団式

○あそびフリースペース

○JL エンジョイキャンプ

\*\*\*\*\*

10月

- 1
- 7

★お味噌作り 受付開始

**申込み方法**

行事参加には事前の申込みが必要です。  
認定NPO法人大東市青少年協会のHPから  
ご予約をお願い致します。



大東市青少年協会

検索

<http://www.ystdnet.ne.jp/ystdnet/>

※お申込の際、頂く情報は、大東市青少年協会の用途以外には使用致しません。

**お問い合わせ**

認定NPO法人 大東市青少年協会

TEL：072-874-5165

FAX：072-886-3152

受付時間：12~21時(第2木曜日を除く)

※おかけ間違いの無いようお願いいたします。

〒574-0036

大阪府大東市末広町1-301

生涯学習センターアクロス1F

Twitter



Facebook

